



Formação Continuada de Gestores Ambientais  
no contexto do

LICENCIAMENTO AMBIENTAL MUNICIPAL

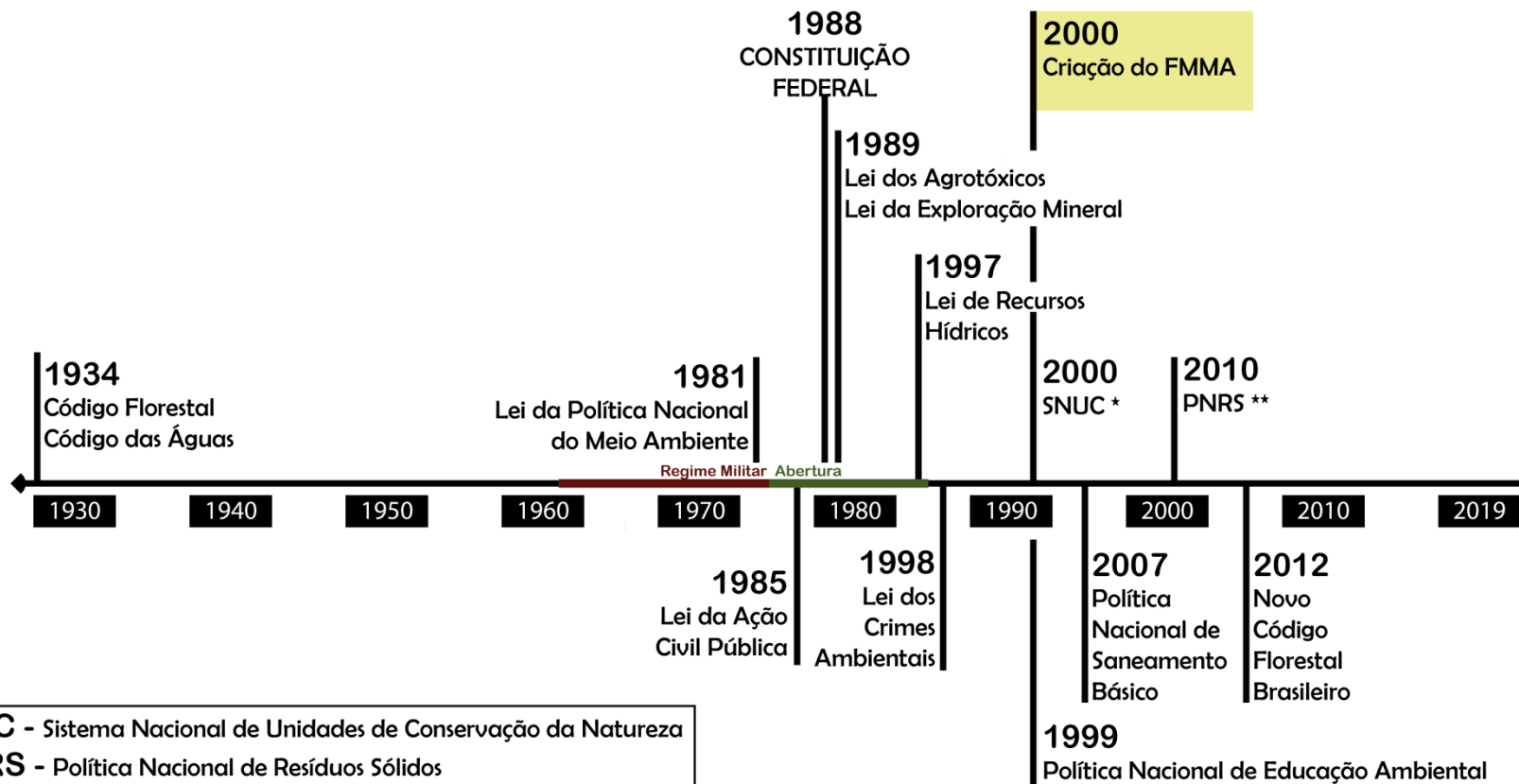
---

# Apresentação

Bem vindos (as) a 2ª Oficina presencial do curso de formação “Participação Popular na Política Ambiental Municipal de Rio Grande”, vinculado ao Programa “Fortalecimento da Participação Popular na Política Ambiental Municipal”.

Essa oficina tem como objetivo Orientar as organizações populares de Rio Grande/RS sobre a elaboração e submissão de projetos socioambientais.





# Fundo Municipal de Meio Ambiente - FMMA



# Fundo Municipal de Meio Ambiente - FMMA

Tem como objetivo de fomentar projetos que visem o uso sustentável do ambiente, a melhoria, manutenção ou recuperação ambiental, com o escopo de atingir e manter uma sadia qualidade de vida para a coletividade.

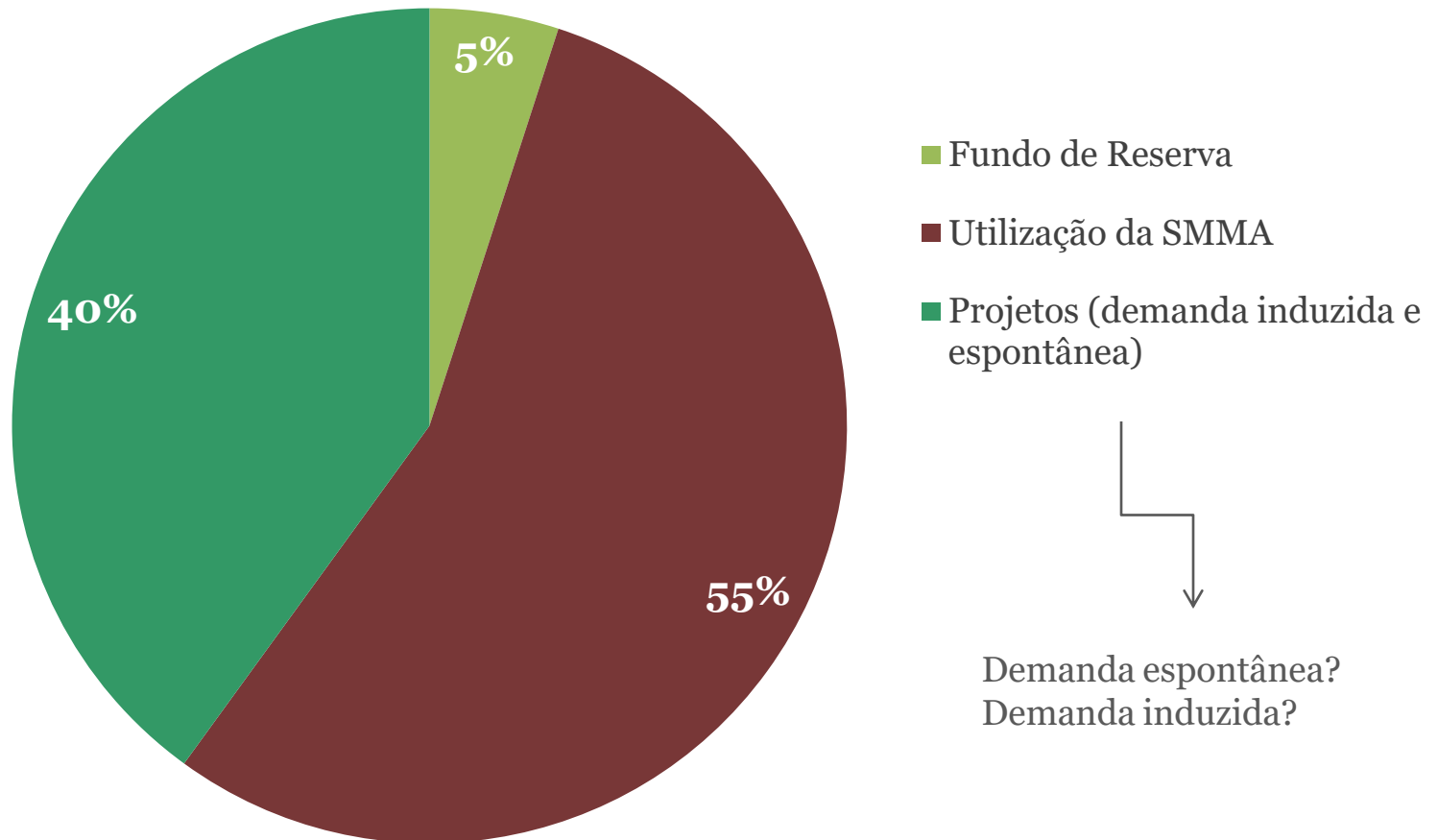


## Origem dos recursos do FMMA

- Dotações orçamentárias do município;
- Doações;
- Multas administrativas;
- Taxas incidentes sobre a utilização dos recursos ambientais;
- Rendimentos de qualquer natureza que venha a auferir como remuneração decorrente de aplicações de seu patrimônio;
- Outros destinados por lei;
- O Poder Executivo destinará recursos, quando da elaboração da Lei de Diretrizes Orçamentárias - LDO a serem colocados à disposição do fundo do qual trata o presente Decreto.



## Destinos possíveis dos recursos do FMMA



# Áreas de projetos para captar recursos do FMMA

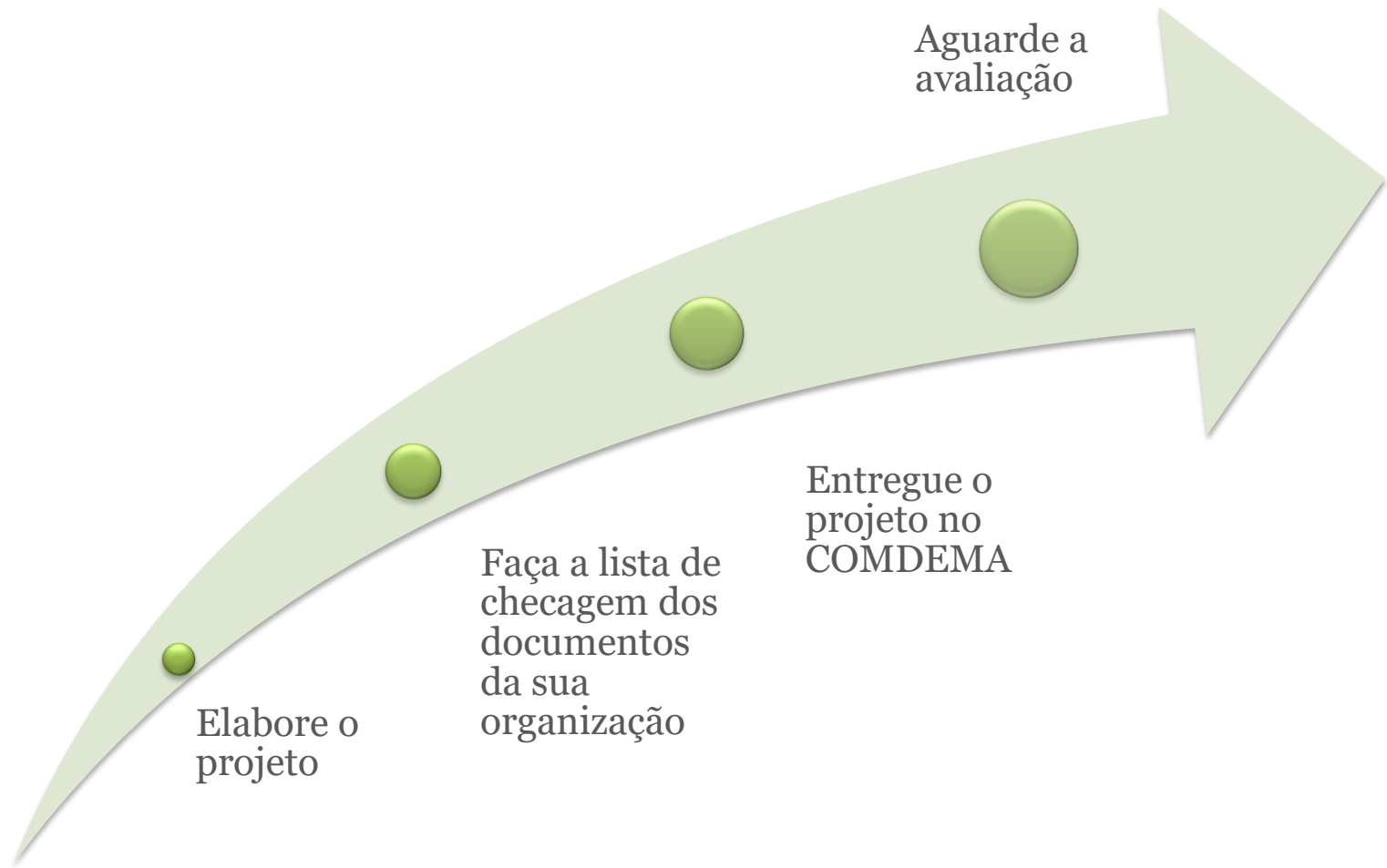
Os recursos serão obrigatória e prioritariamente aplicados nas seguintes áreas:

- Unidades de Conservação
- **Educação Ambiental**
- Controle e Fiscalização Ambiental
- Pesquisa e desenvolvimento tecnológico, visando o uso sustentável do ambiente
- Desenvolvimento Institucional





# Afinal, como acessar os recursos do FMMA?



# Dinâmica!

## Um presente único para vocês!



# Por que a elaboração de projetos socioambientais é importante para as organizações populares?

## **FORTALECER**

a causa que cada organização defende.

## **REFORÇAR**

a missão e a visão de mundo das organizações.

## **AMPLIAR**

e fortalecer as relações com os(as) parceiros(as) e apoiadores(as).

## **TRANSFORMAR**

a comunidade em que está inserida.





“Pensando o projeto socioambiental...”

# Equipe responsável pela elaboração dos projetos

A equipe deve ser plural, composta por mulheres, homens, jovens, negros (as) ...



É preciso saber dizer **quem** é a organização que está apresentando o projeto. Contar a sua **história**...

Fundação

História

Missão

Visão

Objetivos

Onde atua

Com quem  
atua

Principais  
atividades

Resultados já  
alcançados



Também, é necessário colocar que a sua organização conhece a cidade e a comunidade onde está inserida



# Formulário FMMA

**Um exemplo de modelo de formulário de captação de recurso com projetos socioambientais**





# Formulário Modelo - FMMA

|  |   |                  |            |               |
|--|---|------------------|------------|---------------|
|   | <b>APRESENTAÇÃO DE PROJETOS</b>                               | <b>1</b>         |            |               |
| <b>1. TÍTULO DO PROJETO</b><br><br>  |   |                  |            |               |
| <b>2. Áreas:</b> <input type="checkbox"/> Unid. de Conservação <input type="checkbox"/> Ed. Ambiental <input type="checkbox"/> Sustentabilidade <input type="checkbox"/> Controle e Fiscalização |   |                  |            |               |
| <b>3. RESPONSÁVEL TÉCNICO (RT) PELO PROJETO</b>  |   |                  |            |               |
| Nome completo:   |   |                  |            |               |
| Data de Nascimento   | Sexo<br><input type="checkbox"/> F <input type="checkbox"/> M | C.P.F.:          | Identidade | Nacionalidade |
| <b>5. INSTITUIÇÃO RESPONSÁVEL PELO PROJETO</b>   |   |                  |            |               |
| Nome completo:   |   |                  |            |               |
| Sigla:   |   |                  |            |               |
|  |   | CNPJ:            |            |               |
| Endereço   |   |                  |            |               |
| Bairro   |   | Cidade:          |            | UF:           |
| CEP:   | Cx. Postal:   | Fone:            | Fax:       | E-mail:       |
| <b>6. REPRESENTANTE LEGAL DA INSTITUIÇÃO</b>   |   |                  |            |               |
| Nome completo:   |   |                  |            |               |
| C.P.F.:  |   | Identidade (RG): |            |               |

# Justificativa e Objetivos

Por que fazer o projeto?

Para quem o projeto será feito?

O que se pretende alcançar com o projeto?

*Objetivo geral*

Que ações iremos realizar para chegar ao que se pretende com o projeto?

*Objetivos específicos*



# Caracterização do Projeto

| <b>Etapas da caracterização do projeto</b>                              | <b>Significado</b>  |
|---|---|
| Metodologia   | Como será feito?  |
| Etapas de desenvolvimento   | Que atividades serão realizadas para isso?                                |
| Aspectos relevantes / resultados esperados / beneficiários/dificuldades | Quem será beneficiado (a) com as ações e o que esperamos com essas ações? |
| Infraestrutura / equipamentos disponíveis e contrapartida financeira    | O que podemos oferecer de contrapartida?                                  |
| Formas de avaliação dos resultados                                      | Como os resultados serão avaliados e medidos?                             |
| Cronograma de atividades  | Em quanto tempo será feito?   |
| Referências Bibliográficas  | Locais onde foram realizadas pesquisas para escrever o projeto            |
| Tabela de Custos  | Quanto vai se gastar para realizar cada ação do projeto?                  |



## No caso do FMMA de Rio Grande ainda temos:

- ✓ Termo de responsabilidade;
- ✓ Listar, descrever e incluir anexos;
- ✓ Currículo do responsável técnico.

40% dos recursos  
totais do FMMA são  
utilizados para  
financiar projetos!

**Não há teto financeiro para o projeto, porém, os valores devem ser compatíveis com o mercado e a proposta.**

Prestação de contas do recurso utilizado e das atividades desenvolvidas

## E se o projeto...

For aprovado...

**APROVADO**



Coloque em prática tudo  
que sua organização  
pensou!

Não for aprovado...



No caso do FUMMA de Rio  
grande não há impedimento  
para que sua entidade  
reenvie o projeto.

Normalmente, quando os  
projetos não são aceitos, a  
câmara técnica indica quais  
os problemas que levaram a  
rejeição do projeto.

Assim, sua entidade pode  
buscar aperfeiçoar o que  
não está adequado e buscar  
novamente o recurso

Boa atividade para todos e todas nós!



## Referências Bibliográficas

COMDEMA. Formulário de Captação de Recursos do Fundo Municipal do Meio Ambiente de Rio Grande. 2019.

PINHEL. Julio Roffin. Do Lixo à Cidadania. Guia de Formação de Cooperativas de Catadores de Materiais Recicláveis. IPESA – Instituto de Projetos e Pesquisas Socioambientais. São Paulo: Peirópolis. 2013.



# Realização:

LABORATÓRIO INTERDISCIPLINAR  
**MARéSS**  
MAPEAMENTO EM AMBIENTES,  
RESISTÊNCIA, SOCIEDADE E SOLIDARIEDADE



PROJETO REALIZADO COM RECURSOS ORIUNDOS DO COMDEMA/FMMA

